

## 【木馬、廣告清除程式簡介】

除了防毒軟體可以幫您擋住木馬程式，您是否還需要專門清除程式呢？答案是肯定的，畢竟在資安的時代，”再小心也不為過”。這裡為您介紹兩款好用、專業，最重要是免費的清除軟體。

(一) a-squared free

(二) Spybot S&D

(三) 簡介 a a-squared free

(一) a-squared free 安裝



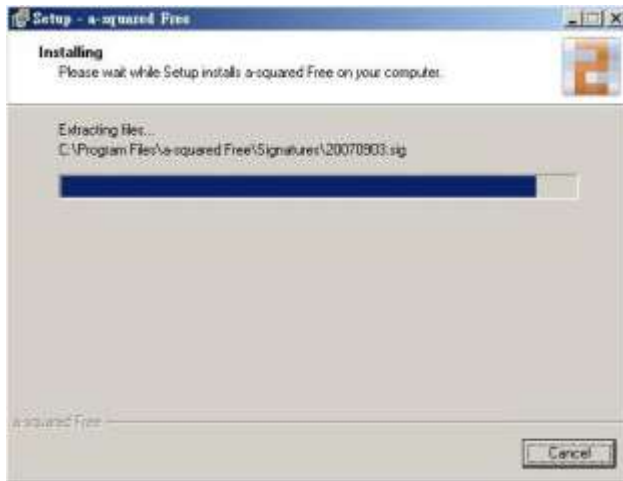
安裝初期只有英文



只要按圖一直按 “Next”



安裝到預設的目錄



安裝完畢



建議您上網更新，當然要做!!



重新啟動程式(不是重開機)



可以改中文了



就給它掃描吧!!



喔!!掃描到一些有風險的

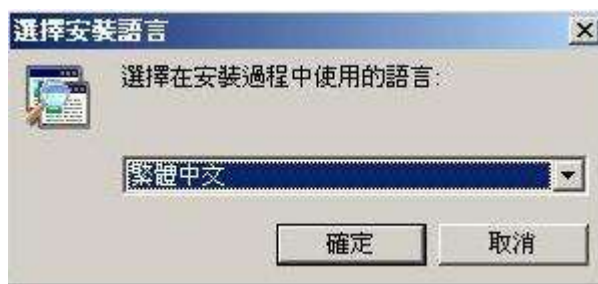
【註】雖然掃描到，不要一下子就全部清除，還是要判斷一下比較保險，如果實在沒有辦法判別，那就只清除(高風險)的項目好了。



用隔離的，萬一錯了，

還可以恢復

## (二) Spybot S&D 安裝



一開始就有中文了



下一步吧!!



安裝到預設目錄



下一步就對啦!!



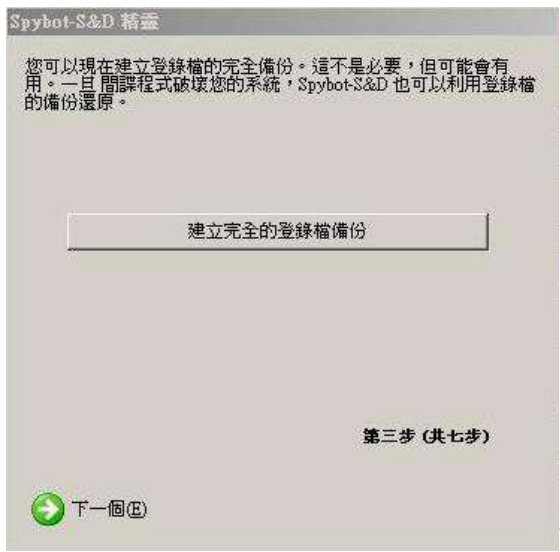
開始安裝



安裝...安裝...



完成，接下來要設定

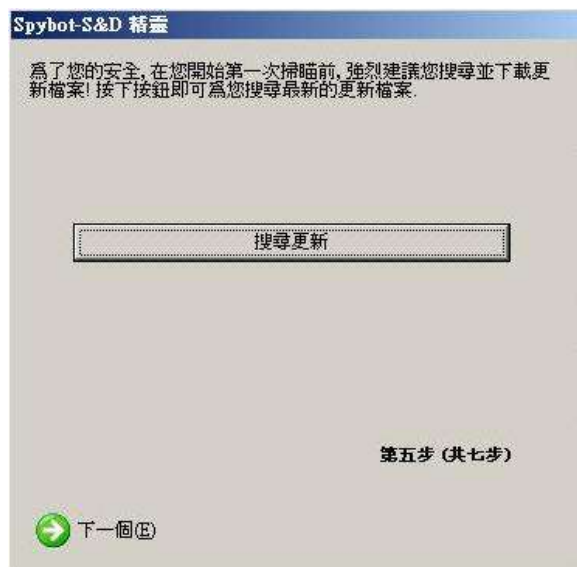


建議還是備份一下登錄檔。



要上網更新, 所以會測有無使用代理伺

服器。



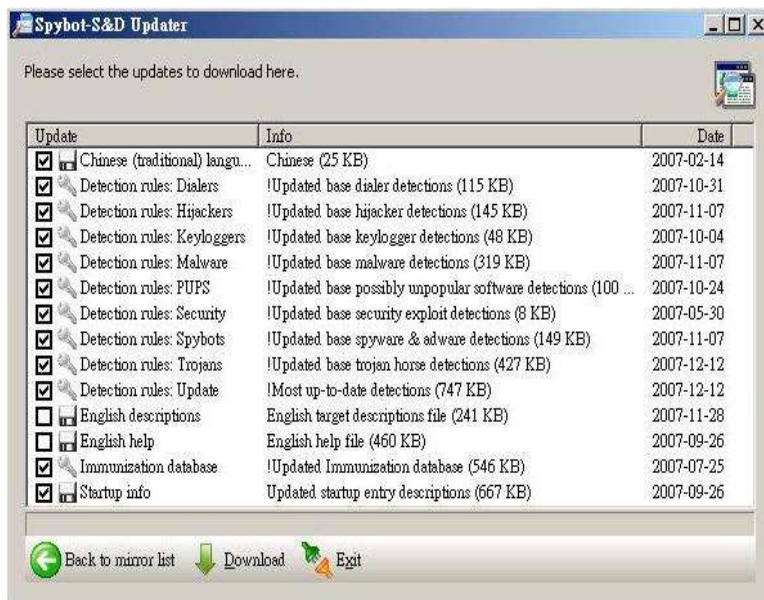
就搜尋更新吧!!



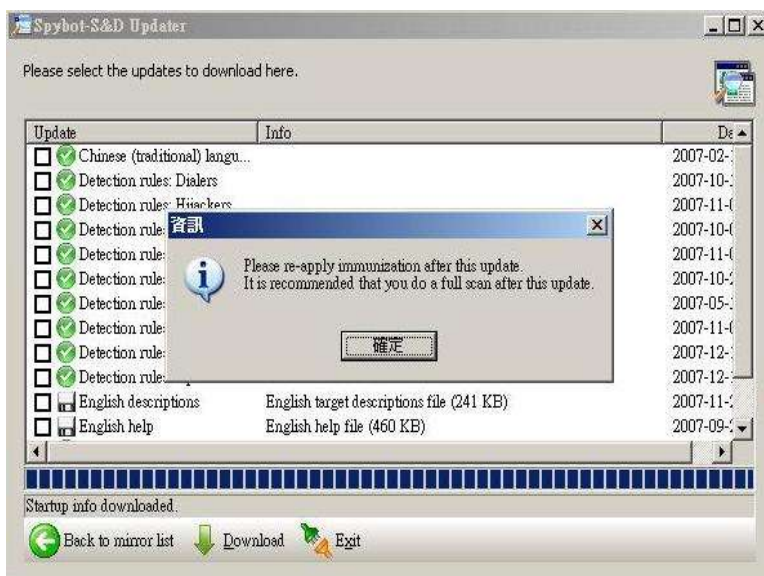
等一下



找靠近的伺服器更新(選 Global)

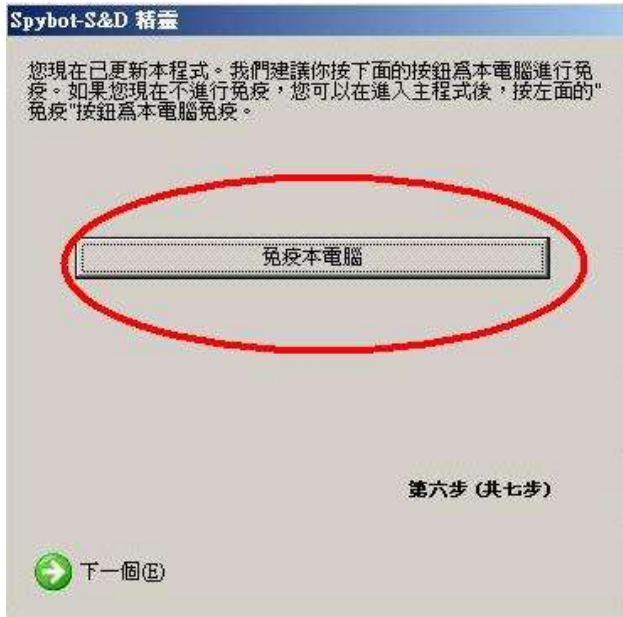


很多選項，要選語言喔



更新完的會打勾

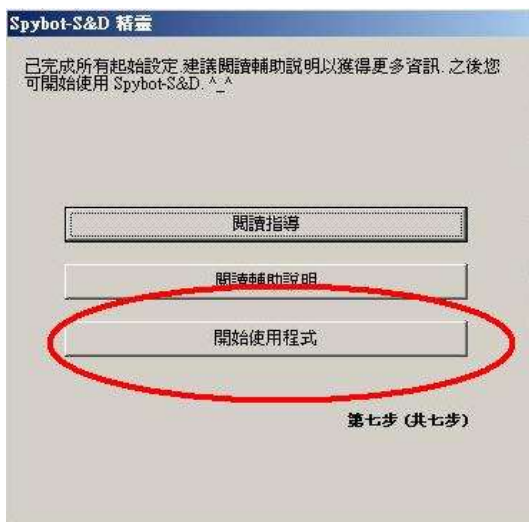




詢問要不要免疫，當然要按



它會自動做



可以開始使用程式了



開始檢查



要耐心等待



可以修復，不過還

是要看一下清除的物件，選擇要修復的問題再修復。

【結語】兩套都是不錯且專業的軟體，雖然掃描結果還又多少有誤判狀況，不過大致還是令人滿意的。Spybot 提供常駐，時時監控，當然，電腦資源是會多消耗的。

【下載參考點】

1.a-squared free：<http://www.emsisoft.com/en/software/download/>

2.Spybot S&D：<http://www.safer-networking.org/ct/download/index.html>

[文件製作]中國文化大學資訊中心教學輔導組 2007/12/18